Национальный проект по развитию предпринимательства на 2021-2025 годы

июнь 2023 г.

Субсидирование проектов по всем направлениям

DAMU

итого по инструменту субсидирование

за период с 2010 г. по 01.07.2023 г.

Подписано проектов	Общая сумма подписанных проектов, млрд. тенге	Сумма выплаченных субсидий, млрд. тенге
93 385	5 874,1	625,5

Направление	Подписано проектов	Общая сумма подписанных проектов, млрд. тенге	Сумма выплаченных субсидий, млрд. тенге
1 направление ГП «ДКБ 2020»	5 795	384,6	55,3
2 направление ГП «ДКБ 2025»	20 629	3090,1	422,6
3 направление ГП «ДКБ 2020»	383	476,7	30,5
1 направление Нацпроекта – портфельное субсидирование	38 178	255,7	28,1
2 направление Нацпроект	8 963	835,9	57,4
Пострадавшие сектора экономики	8 921	458,9	23,3
Пострадавшие сектора экономики – 2 волна	3 118	101,1	3,8
Пострадавшие сектора экономики – 3 волна	7 398	271,3	4,4

Субсидирование проектов за 2023 год

итого по инструменту субсидирование

по состоянию с 01.01.2023г. по 01.07.2023г.

Подписано проектов	Общая сумма подписанных проектов, млрд. тенге	Сумма выплаченных субсидий, млрд. тенге
7 759	400,2	85,6

Направление	Подписано проектов	Общая сумма подписанных проектов, млрд. тенге	Сумма выплаченных субсидий, млрд. тенге
2 направление ГП «ДКБ 2025»			34,2
1 направление ГП «ДКБ 2025» – портфельное субсидирование	3 766	34,3	10,9
3 направление ГП «ДКБ 2020»			0,01
Нацпроект	3 993	365,9	40,5
Пострадавшие сектора экономики – 1 волна			
Пострадавшие сектора экономики – 2 волна			
Пострадавшие сектора экономики – 3 волна			

Субсидирование:

с 01.01.2010г. по 01.07.2023г.

Количество подписанных проектов

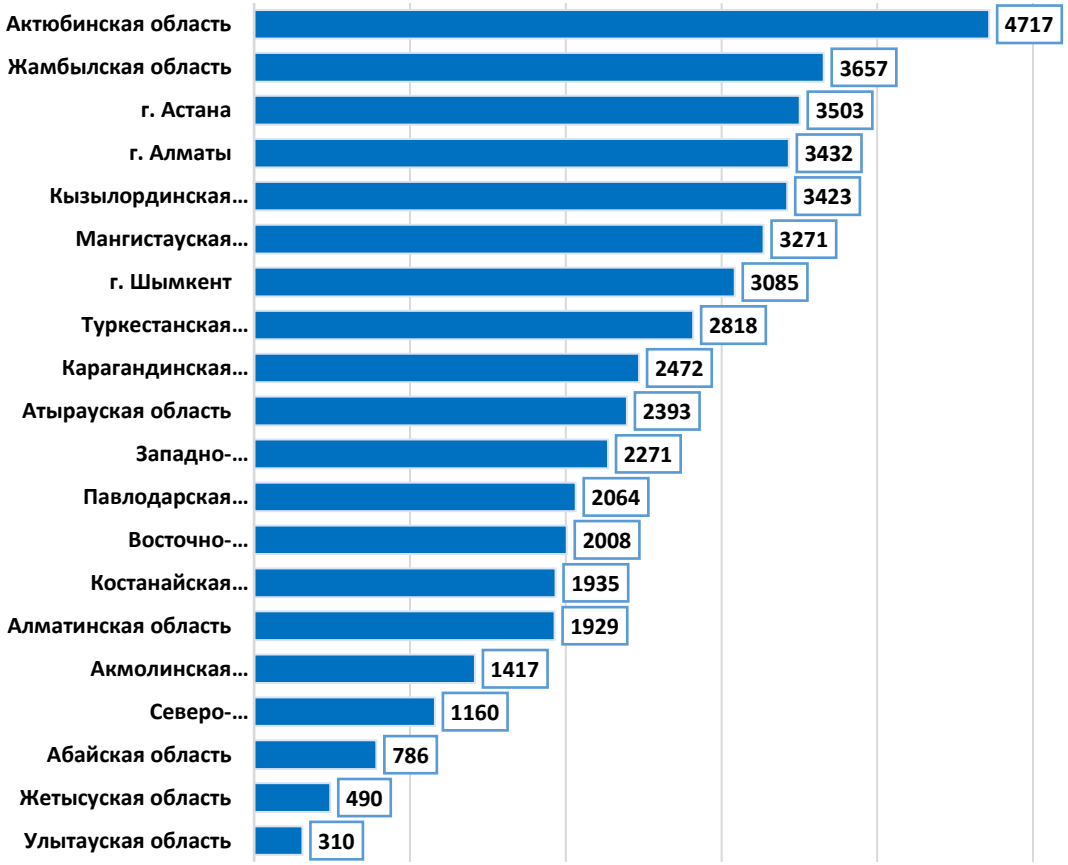

Сумма кредита по подписанным проектам, млрд. тенге

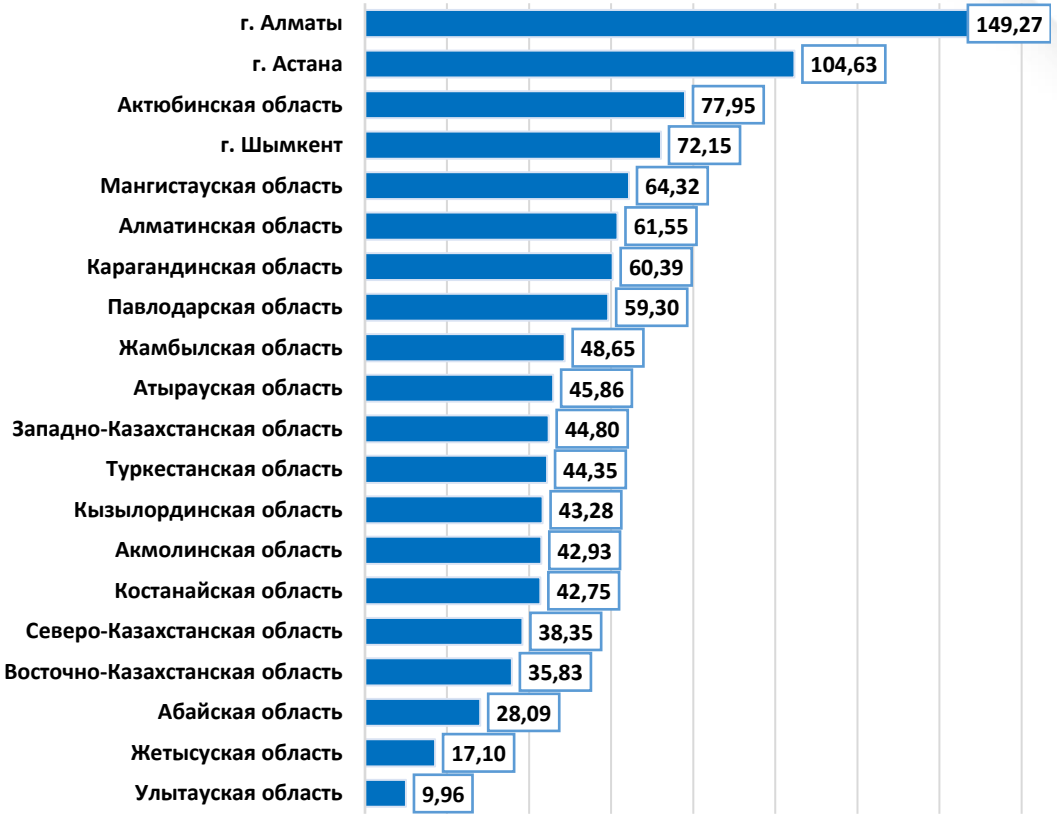

- ✓ Всего подписано 93 385 проектов, в том числе 19 437 проектов по пострадавшим секторам экономики и 38 178 проектов по портфельному субсидированию.
- ✓ Наиболее активные регионы: Актюбинская область, Жамбылская область, г. Алматы и г. Астана.

Субсидирование:

с 01.01.2023г. по 01.07.2023г.

Количество подписанных проектов

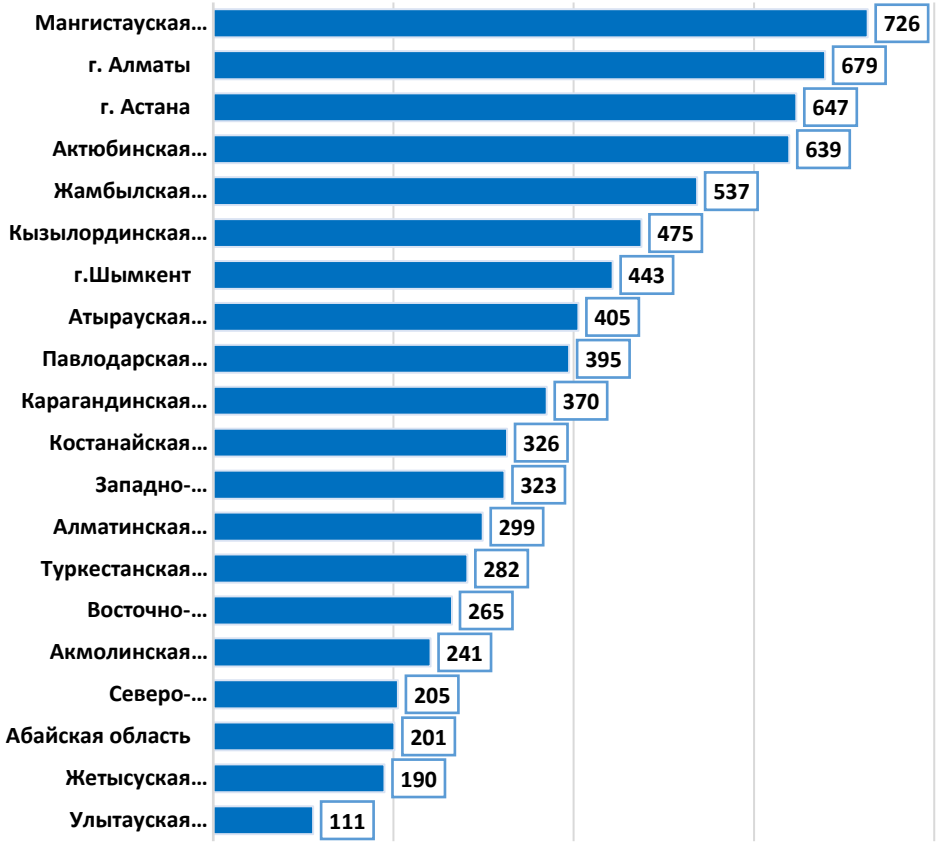

Сумма кредита по подписанным проектам, млрд. тенге

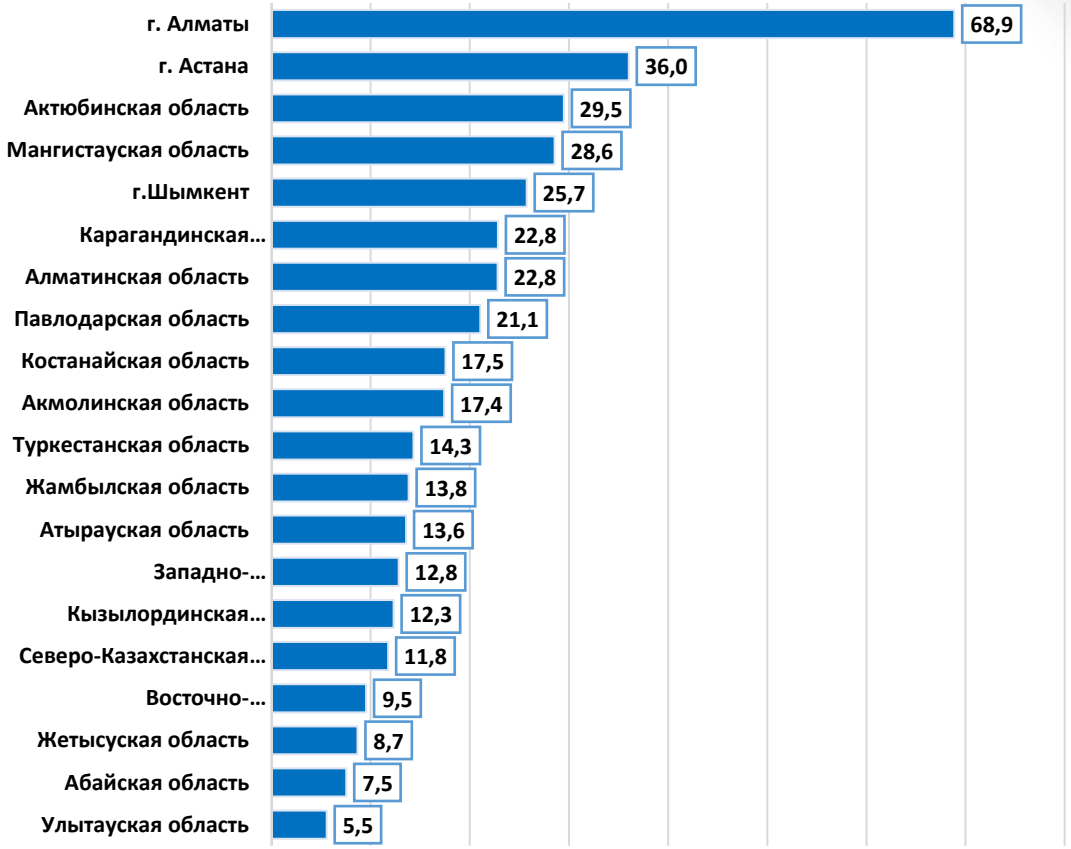

- ✓ Всего подписано 7759 проектов на сумму кредитов 400,2 млрд. тенге.
- ✓ Наиболее активные регионы: Мангистауская область, г. Алматы, г.Астана и Актюбинская область.

Субсидирование: количество подписанных проектов в разрезе БВУ и ЛК/МФО

с 01.01.2010г. по 01.07.2023г.

БВУ

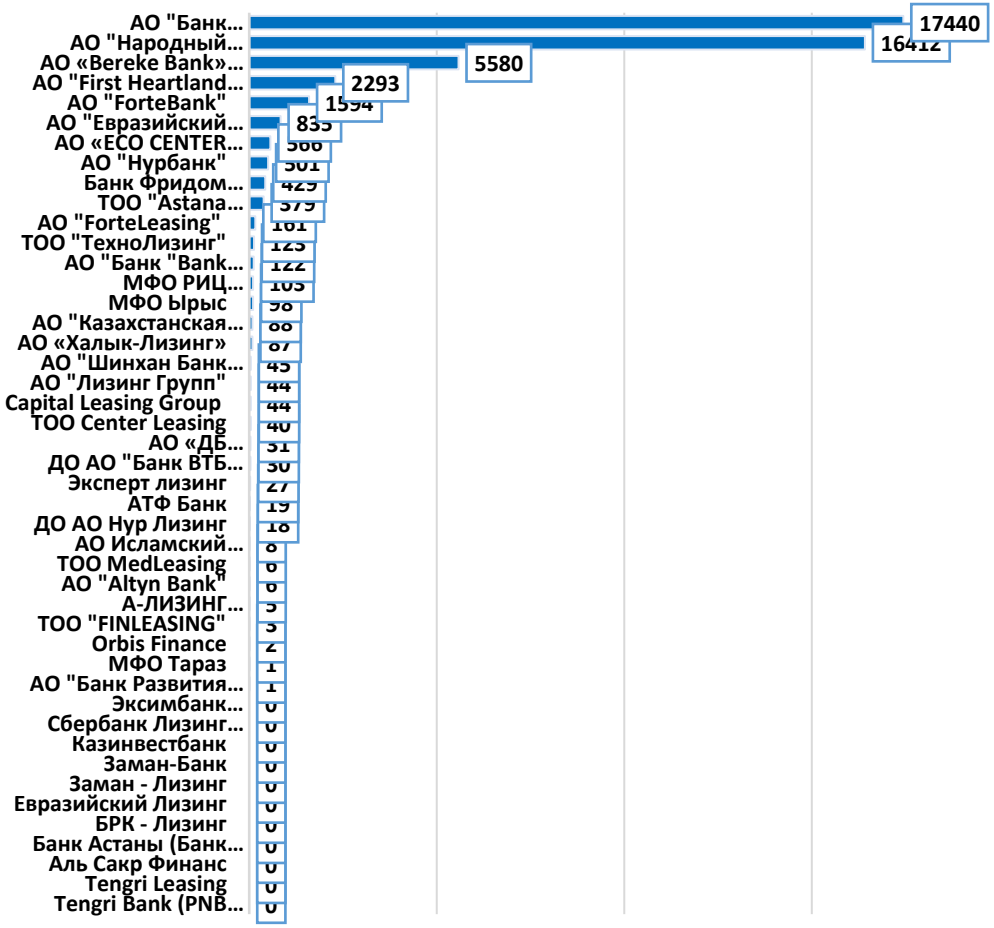

ЛК/МФО

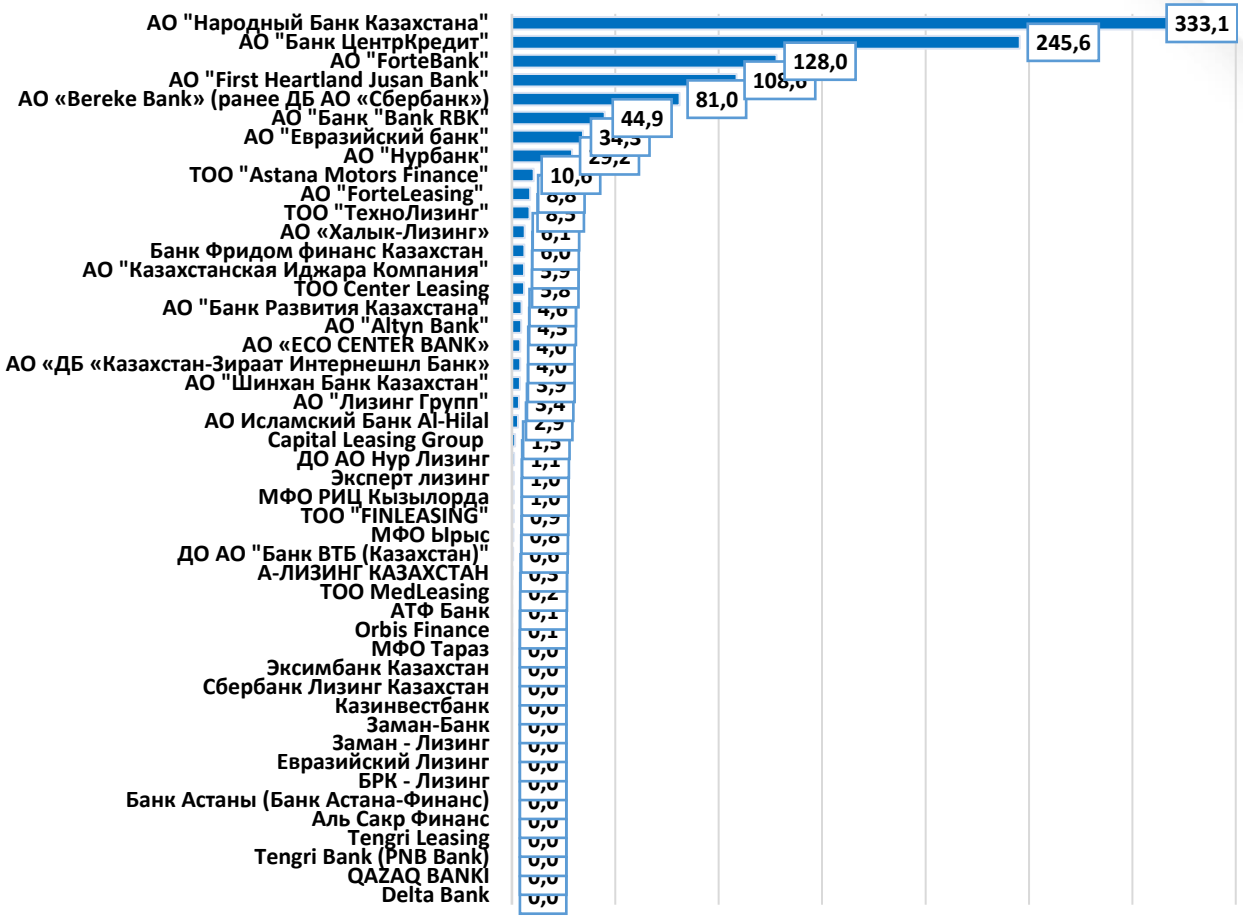

✓ **Наиболее активны: АО «Народный Банк Казахстана», АО «Банк ЦентрКредит» и АО «Bereke Bank.**

Субсидирование: подписанные проекты в разрезе БВУ, ЛК и МФО

с 01.01.2023г. по 01.07.2023г.

Количество подписанных проектов

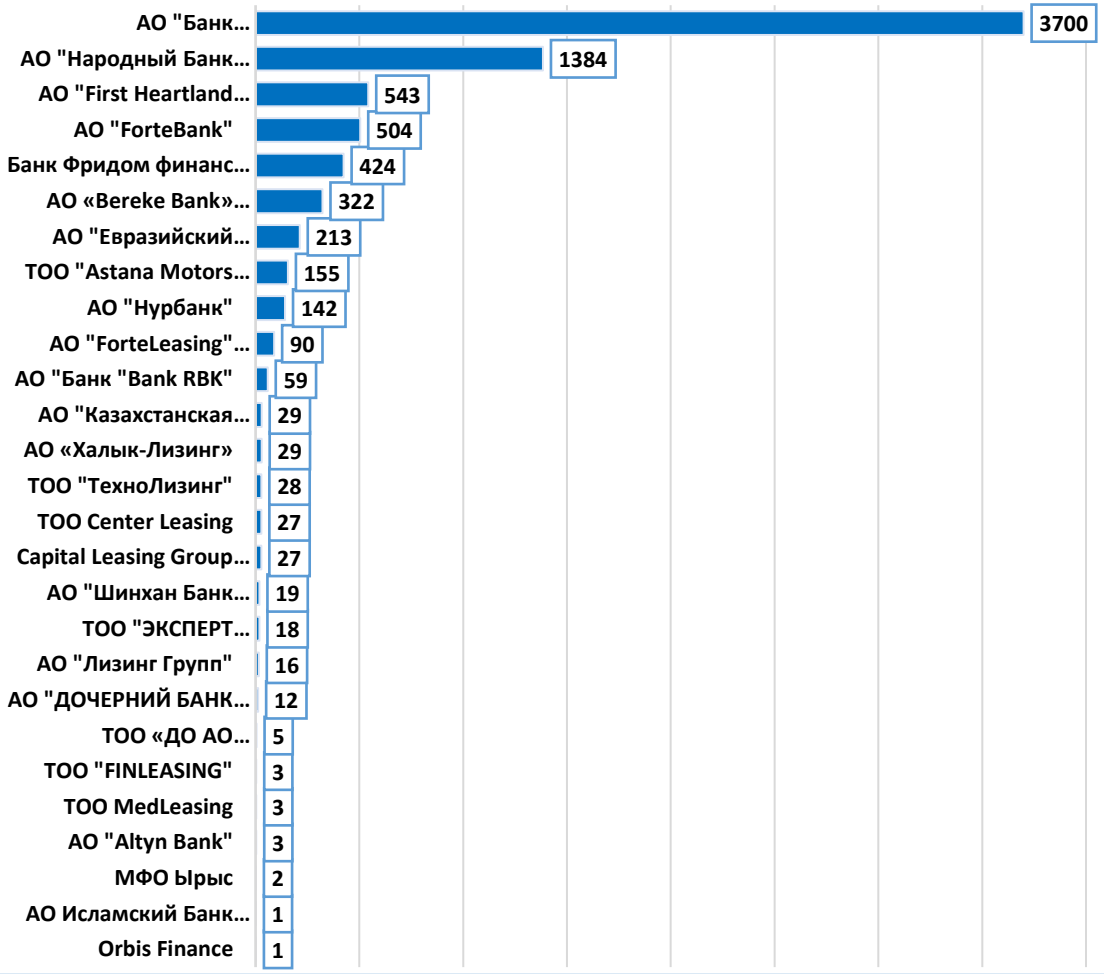

Сумма кредита по подписанным проектам, млрд. тенге

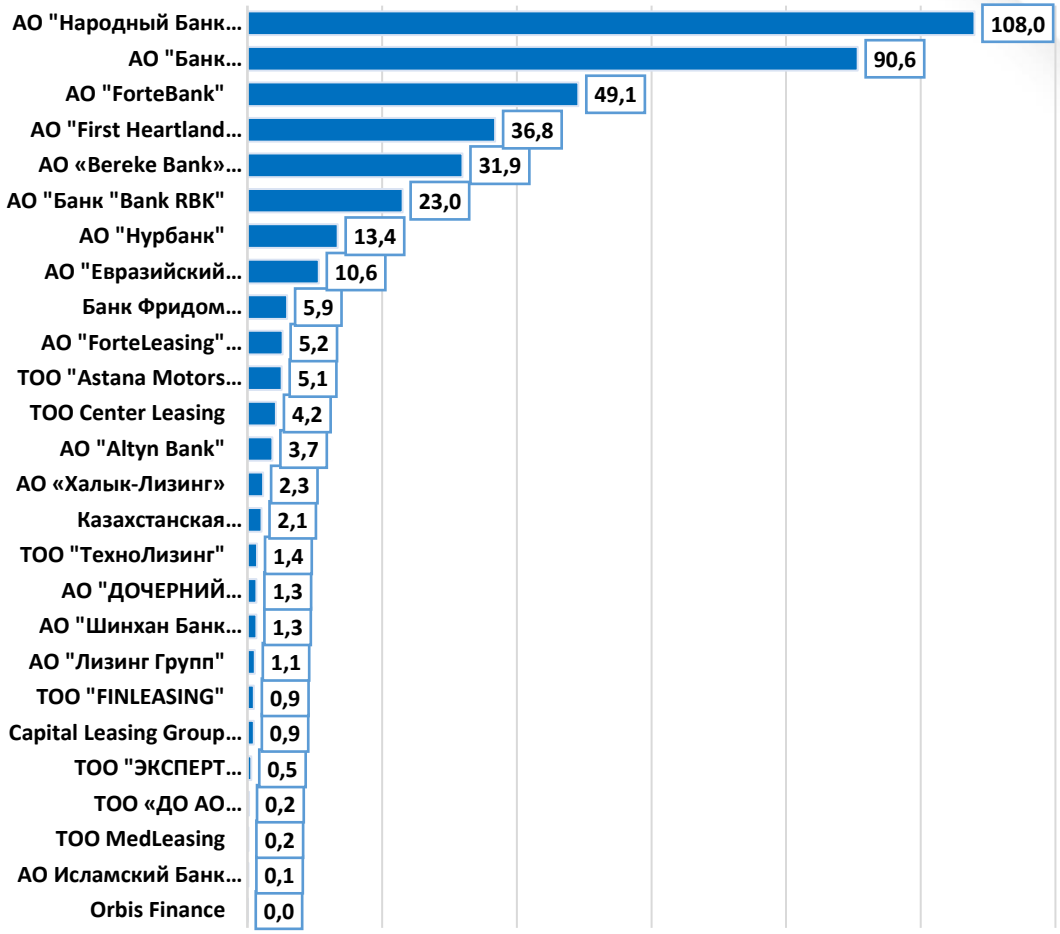

✓ **Наиболее активны: АО Банк ЦентрКредит, АО Народный Банк Казахстана, АО "First Heartland Jusan Bank" и АО ForteBank.**

Структура субсидируемых проектов в разрезе отраслей

с 01.01.2010г. по 01.07.2023г.

Количество подписанных проектов

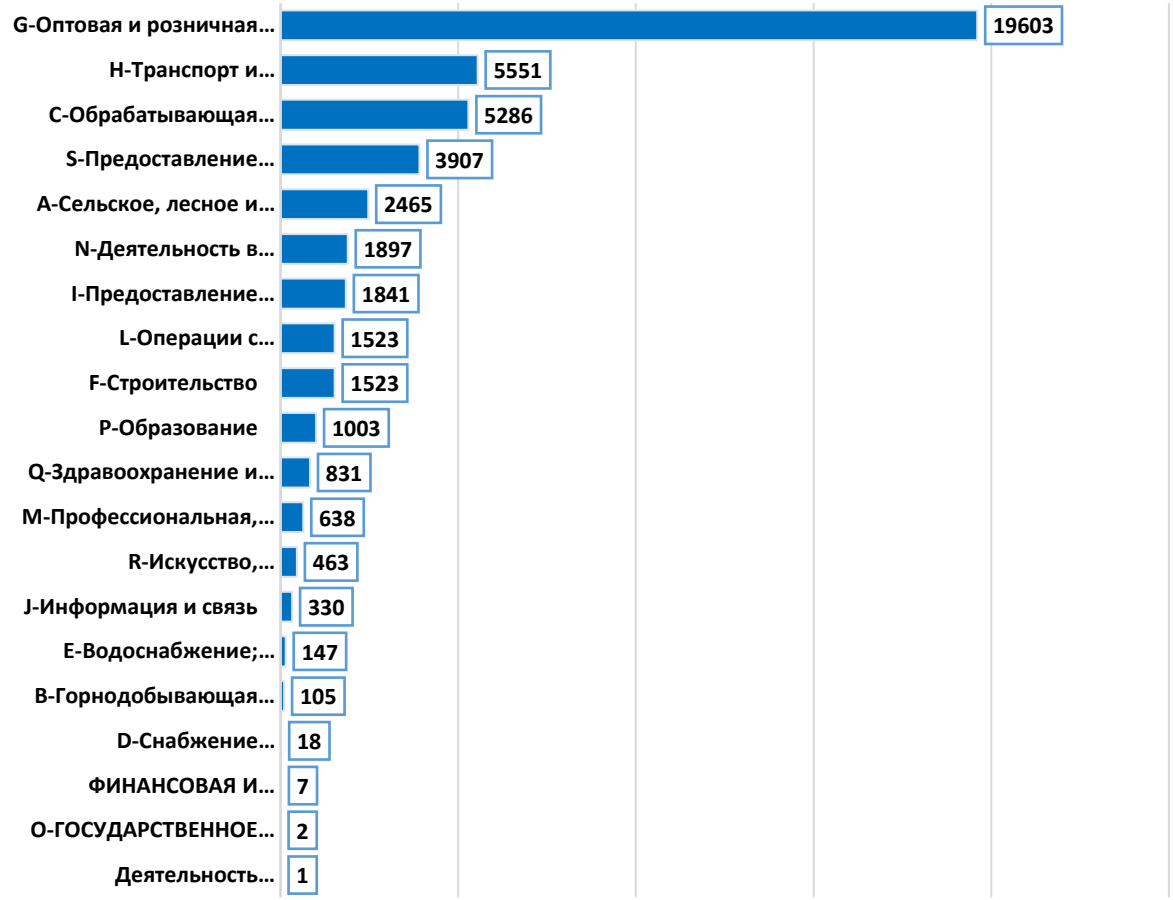

Сумма кредита по подписанным проектам, млрд. тенге

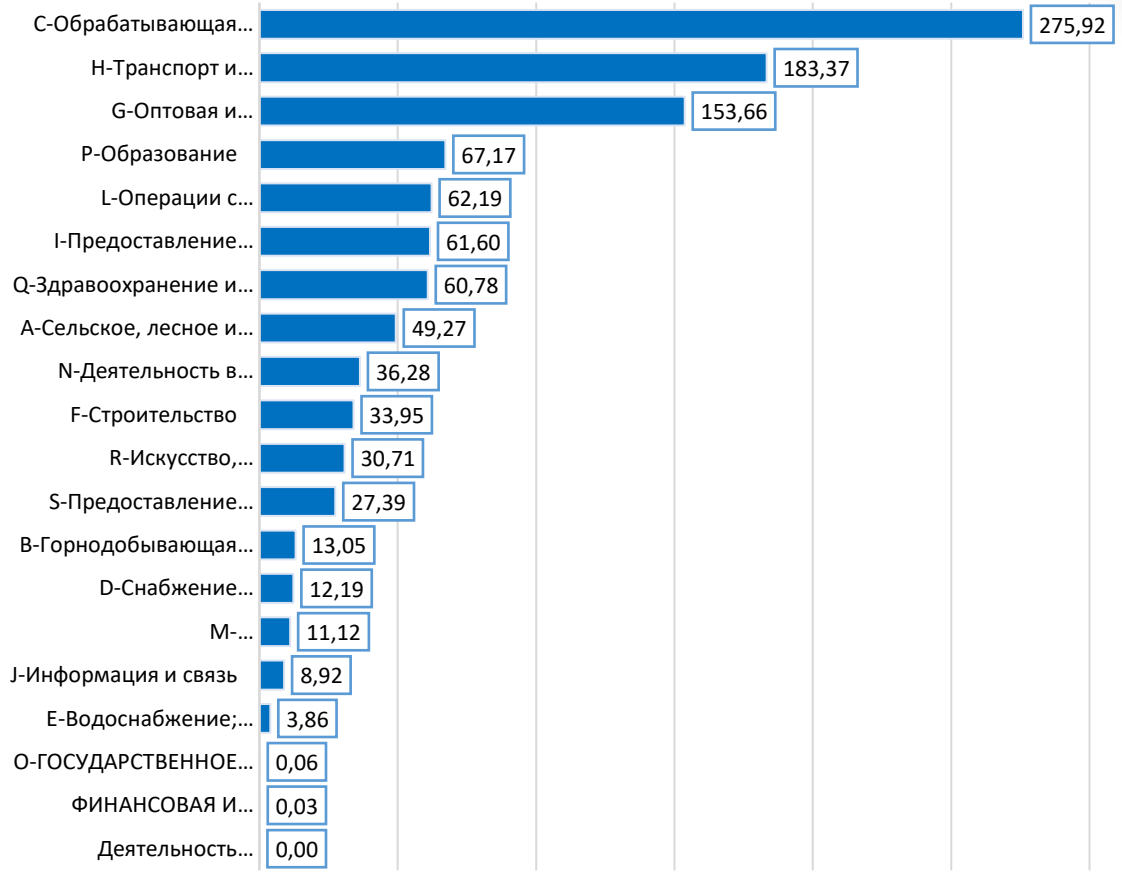

✓ **Наиболее активные отрасли: Оптовая и розничная торговля; ремонт автомобилей и мотоциклов и транспорт и складирование.**

Структура субсидируемых проектов в разрезе отраслей

с 01.01.2023г. по 01.07.2023г.

Количество подписанных проектов

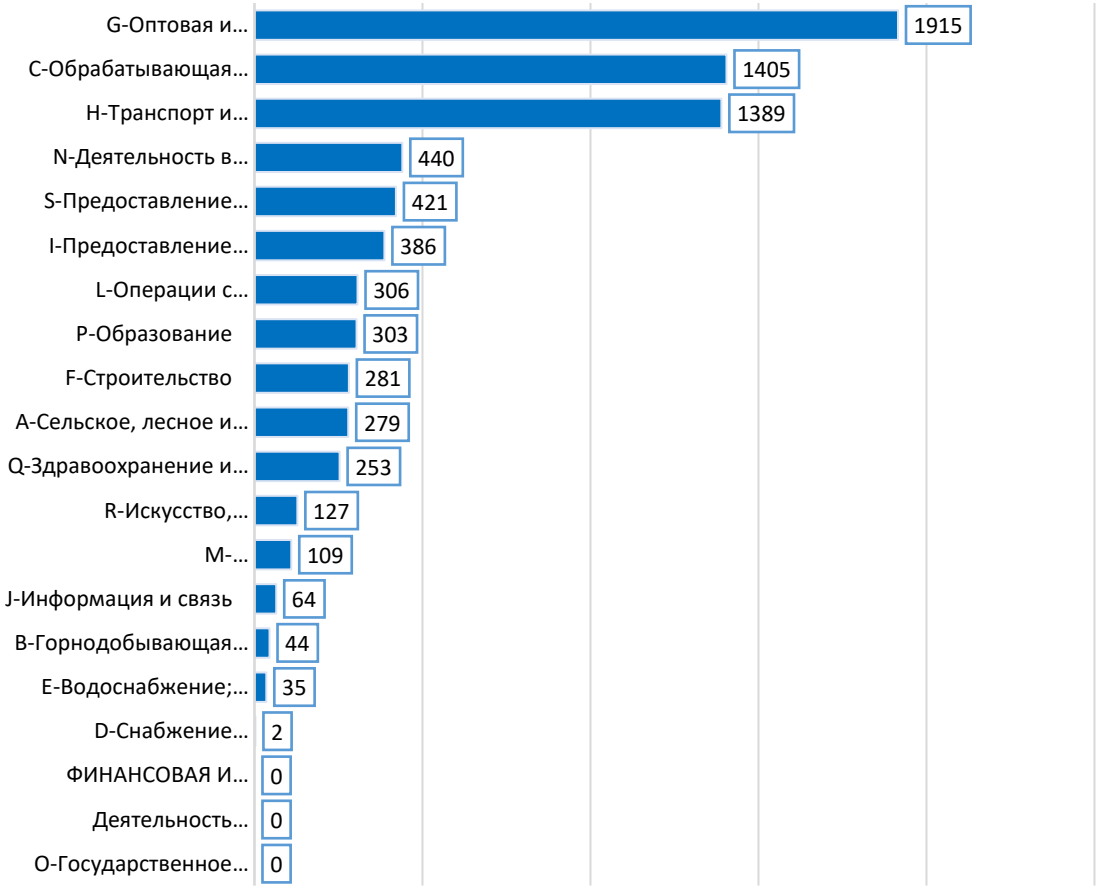

Сумма кредита по подписанным проектам, млрд. тенге

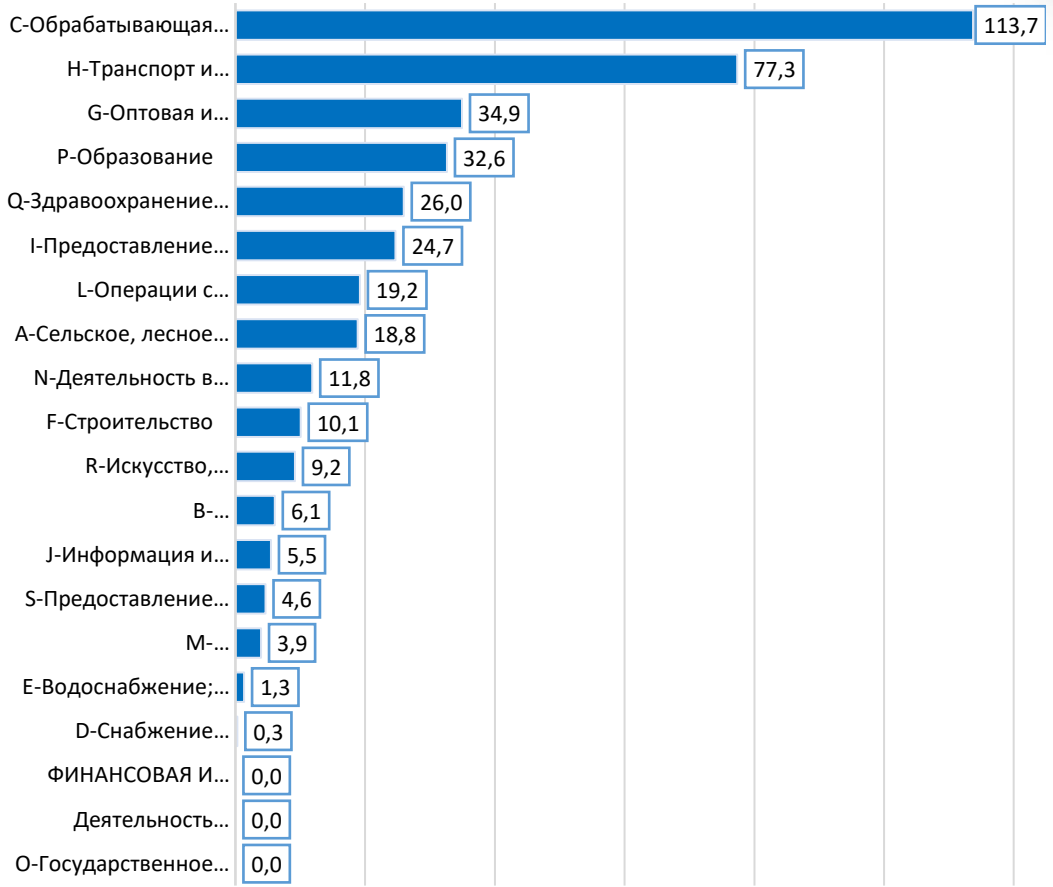

✓ **Наиболее активные отрасли: Оптовая и розничная торговля и обрабатывающая промышленность.**

Объем выплаченных субсидий

DAMU

с 01.01.2010г. по 01.07.2023г.

Объем выплаченных субсидий, млн. тенге															
Направления	**2010 год**	**2011 год**	**2012 год**	**2013 год**	**2014 год**	**2015 год**	**2016 год**	**2017 год**	**2018 год**	**2019 год**	**2020 год**	**2021 год**	**2022 год**	**2023 год**	**ВСЕГО**
1 - 3 направление «ДКБ 2020» и «ДКБ 2025»	263	5 652	14 283	24 526	25 677	26 064	31 792	38 484	39 995	32 907	35 102	82 547	105 838,68	40 665,11	503 796
«Оздоровление предпринимательского сектора» «ДКБ 2020»	151,6	3 201,8	6 390,0	3 982,8	2 871,5	612,2	142,6	11,9	-						17 364
Пострадавшие сектора экономики 1 волна											16 895	6 344	106,94		23 346
Пострадавшие сектора экономики 2 волна												3 805	35,29		3 840
Пострадавшие сектора экономики 3 волна												4 113	315,61		4 429
Нацпроект													21 201,00	51 464,89	72 666
ИТОГО	414,9	8 854,1	20 673,3	28 509,2	28 548,6	26 676,4	31 934,4	38 496,0	39 995,0	32 907,0	51 997,0	96 808,7	127 497,5	92 130,0	625 441

✓ **Итого за тринадцать лет реализации Программы объем выплаченных субсидий составил 625,5 млрд. тенге**